

KAMPUS MODERASI



BUKU PANDUAN

PENERIMAAN MAHASISWA BARU

2024



SCAN ME



PMB PEDIA
IAI AL-QODIRI
www.spmb.iaiq.ac.id

Jl. Manggar No.139A, Gebang Poreng
www.spmb.iaiq.ac.id
akademik@iaiq.ac.id

Kata Pengantar

Assalamu'alaikum Wr. Wb.

Alhamdulillah puji dan syukur kita panjatkan kehadirat Allah SWT atas limpahan rahmat dan karunia-Nya. Pada Tahun Akademik 2022/2023 Institut Agama Islam Al-Qodiri Jember membuka pendaftaran mahasiswa baru **untuk 9** Program Studi pada jenjang Sarjana (S1).

Penerbitan Buku Panduan ini dimaksudkan untuk memberikan informasi kepada calon mahasiswa yang mendaftar sebagai mahasiswa di IAI AL-QODIRI . Informasi yang disajikan antara lain berupa :

- I. Profil IAI AL-QODIRI
- II. Program Studi
- III. Biaya Pendidikan
- IV. Pendaftaran dan Ujian Seleksi Masuk


Sekiranya masih ada hal-hal yang belum jelas dapat dilihat pada informasi dan pengumuman melalui web site <http://www.spmb.iaiq.ac.id> e-mail : atau melalui telp +6282233338716 atau langsung datang ke panitia Penerimaan Mahasiswa Baru Institut Agama Islam Al-Qodiri Jember (IAI AL-QODIRI) Jl.Manggar 139-A Gebang Poreng PO.Box-161 - Patrang Jember (68117)

Selamat bergabung dengan sivitas akademika IAI AL-QODIRI , semoga Allah SWT. memberikan rahmat-Nya kepada kita.

Wassalamu'alaikum Wr. Wb.

Jember 2 Januari 2024

REKTOR IAI AL-QODIRI



Dr. H. ASMAD, S.Pd.I.,MM

NIDN: 2115047202

DAFTAR ISI

KATA PENGANTAR	iii
DAFTAR ISI.....	iv
I. PROFIL IAI AL-QODIRI	1
1. SEJARAH SINGKAT IAI AL-QODIRI	3
2. VISI, MISI DAN TUJUAN IAI AL-QODIRI	4
VISI	4
MISI	4
3. PIMPINAN UNIVERSITAS DAN FAKULTAS	4
3.1. PIMPINAN INSTITUSI	4
3.2. PIMPINAN PRODI	4
II. JALUR PENDAFATRAN	4
III. PERSYARATAN PENDAFATRAN.....	5
IV. BIAYA PENDIDIKAN	6
V. PROSEDUR PENDAFATRAN	7

A. Profil Iai Al-Qodiri

1. SEJARAH SINGKAT IAI AL-QODIRI

Sekolah Tinggi Agama Islam Al-Qodiri Jember berdiri pada Tahun 2001, merupakan respon Pengasuh Pondok Pesantren Al-Qodiri terhadap keinginan masyarakat sekitar, partisan dan wali santri khususnya para orang tua dari siswa-siswi Madrasah Aliyah Al-Qodiri yang menginginkan putra-putrinya melanjutkan pendidikannya di Perguruan Tinggi Agama Islam (PTAI) di Pondok pesantren.

Dari awal sudah di sadari bahwa Institut Agama Islam Al-Qodiri Jember ini akan menjadi lembaga yang ideal karena sebagai lembaga pendidikan Tinggi yang berkompeten dalam pengembangan aspek kognitif diselenggarakan didalam Pondok Pesantren yang berkompeten dalam pengembangan aspek afektif dan psikomotorik. Dengan demikian Institut Agama Islam Al-Qodiri menjadi sangat berkompeten dalam pengembangan aspek fikiran dan dzikir dari peserta didik secara serempak. Atas dasar inilah maka visi dan misi Institut Agama Islam Al-Qodiri dirumuskan sebagai prodi yang berkompeten dalam menyelenggarakan Tri Dharma Perguruan Tinggi dalam bidang pendidikan dan pengajaran, penelitian dan pengabdian kepada masyarakat dalam rangka membentuk masyarakat Indonesia yang memiliki kekuatan dan keutuhan Iman, Taqwa, Ilmu dan profesi serta syahsyiyah 9 pola piker dan prilaku) Islamiyah.

Sarana dan pra sarana pembelajaran dikelola secara professional, sesuai dengan mata kuliah, teori, dan praktek. Pemanfaatan sarana dan pra sarana oleh dosen dan mahasiswa untuk proses pembelajaran telah berjalan baik dan maksimal. Perawatan saran dan pra sarana samapi saat ini dilaksanakan secara baik dengan didukung oleh tenaga professional, mulai dari perkantoran, ruang kuliah, laboratorium, Microteaching dan media pembelajaran.

Tata pamong, terutama pelaksanaan kepemimpinan di Institut Agama Islam Al-Qodiri lebih banyak mengutamakan pendekatan personal dan kesejawatan dan berpegang pada prinsip demokrasi dan keterbukaan. Prodi membentuk berbagai tim yang bertugas pengembangan program dalam menjalankan visi, misi dan tujuan. Dalam pengembangan prodi samapi saat ini selalu melibatkan seluruh civitas akademika prodi berjalan dengan baik mulai dari perencanaan, pelaksanaan sampai dengan evaluasi pembelajaran. Dampak dari proses pembelajaran tersebut sangat signifikan dengan tugas akhir dan skripsi mahasiswa. Sebagian besar mahasiswa selesai selama 8 semester.

Pada saat ini IAI AL-QODIRI memiliki 4 Fakultas dan 9 Prodi. Lahan kampus yang dimiliki seluas 1 Hektar merupakan kampus terpadu yang terintegrasi dengan Pondok Pesantren Al-Qodiri Jember.

2. VISI dan MISI IAI AL-QODIRI

VISI

“Menjadi Perguruan Tinggi Islam Unggul dan Rahmatan Lil Alamin”

Misi Institut Agama Islam AL-Qodiri Jember

1. Melaksanakan pendidikan dan pengajaran yang berkualitas
2. Melaksanakan penelitian yang kompetitif, Kolaboratif dan inovatif bagi kemajuan ilmu pengetahuan dan teknologi untuk kemaslahatan umat
3. Meningkatkan peran Perguruan Tinggi sebagai pusat pengabdian berbasis riset dalam menyelesaikan Persoalan masyarakat dan bangsa berdasarkan wawasan keislaman\

B. Pimpinan Institut Agama Islam Al-Qodiri Jember

1. Pimpinan Institusi

Rektor	: Dr. H. Asmad, S.Pd. MM
Wakil Rektor I	: Zainal Arifin, M.Pd
Wakil Rektor II	: Fathor Rahman, M.Pd.I
Wakil Rektor III	: Nurul Anam, M,Pd

2. Pimpinan Program Studi

Prodi PAI	: Syaifur Rizal, M.Pd.
Prodi PBA	: Hasyim As'ary, M,Pd.I
Prodi PIAUD	: Nita Puspitasari
Prodi Ekonomi Syari'ah	: Alfian Izzati, M.E
Prodi HKI	: Abdul Halim, M.Hi
Komunikasi Penyiaran Islam	: Bunga Sriwijaya
Prodi Akuntansi	:
Prodi PGMI	: Siti Hamidahtur Rofi'ah, M.Pd

C. Jalur Pendaftaran

1. **JALUR MANDIRI (REGULER)**

Jalur pendaftaran Mandiri / regular Institut Agama Islam Al-Qodiri terdiri dari 6 program studi pilihan Sebagai Berikut:

- a. Pendidikan Agama Islam
- b. Pendidikan Bahasa Arab
- c. Pendidikan Islam Anak Usia Dini
- d. Ekonomi Syariah
- e. Komunikasi Dan Penyiaran Islam
- f. Hukum Keluarga Islam / Ahwal Syakhshiyah
- g. Akuntansi
- h. Pendidikan Guru Madrasah Ibtida'iyah

2. **Beasiswa Santri Berprestasi (Bebas SPP)**

Jalur pendaftaran **Beasiswa Santri Berprestasi** Institut Agama Islam Al-Qodiri terdiri dari 6 program studi pilihan Sebagai Berikut:

- a. Pendidikan Agama Islam
- b. Pendidikan Bahasa Arab
- c. Pendidikan Islam Anak Usia Dini
- d. Ekonomi Syariah
- e. Komunikasi Dan Penyiaran Islam

- f. Hukum Keluarga Islam / Ahwal Syakhshiyah
- g. Akuntansi
- h. Pendidikan Guru Madrasah Ibtida'iyah

3. **Beasiswa Tahfidz (Bebas SPP)**

Jalur pendaftaran Tahfidz Institut Agama Islam Al-Qodiri terdiri dari 6 program studi pilihan Sebagai Berikut:

- a. Pendidikan Agama Islam
- b. Pendidikan Bahasa Arab
- c. Pendidikan Islam Anak Usia Dini
- d. Ekonomi Syariah
- e. Komunikasi Dan Penyiaran Islam
- f. Hukum Keluarga Islam / Ahwal Syakhshiyah
- g. Akuntansi
- h. Pendidikan Guru Madrasah Ibtida'iyah

4. **Beasiswa PKH, KKS, KIP (Bebas SPP)**

Jalur pendaftaran **Beasiswa PKH, KKS, KIP** Institut Agama Islam Al-Qodiri terdiri dari 6 program studi pilihan Sebagai Berikut:

- a. Pendidikan Agama Islam
- b. Pendidikan Bahasa Arab
- c. Pendidikan Islam Anak Usia Dini
- d. Ekonomi Syariah
- e. Komunikasi Dan Penyiaran Islam
- f. Hukum Keluarga Islam / Ahwal Syakhshiyah
- g. Akuntansi
- h. Pendidikan Guru Madrasah Ibtida'iyah

5. **KELAS KARYAWAN**

Jalur pendaftaran Kelas Karyawan Institut Agama Islam Al-Qodiri terdiri dari 6 program studi pilihan Sebagai Berikut:

- a. Pendidikan Agama Islam
- b. Pendidikan Bahasa Arab
- c. Pendidikan Islam Anak Usia Dini
- d. Ekonomi Syariah
- e. Komunikasi Dan Penyiaran Islam
- f. Hukum Keluarga Islam / Ahwal Syakhshiyah
- g. Akuntansi
- h. Pendidikan Guru Madrasah Ibtida'iyah

6. **MA & SMK AL QODIRI**

Jalur pendaftaran Ma & Smk Al Qodiri Institut Agama Islam Al-Qodiri terdiri dari 6 program studi pilihan Sebagai Berikut:

- a. Pendidikan Agama Islam
- b. Pendidikan Bahasa Arab
- c. Pendidikan Islam Anak Usia Dini
- d. Ekonomi Syariah
- e. Komunikasi Dan Penyiaran Islam
- f. Hukum Keluarga Islam / Ahwal Syakhshiyah
- g. Akuntansi
- h. Pendidikan Guru Madrasah Ibtida'iyah

D. Persyaratan Pendaftaran Mahasiswa Baru

1. **Jalur Mandiri**, Berikut Syarat Pendaftaran Jalur Mandiri Tahun Akademik 2023-2024;
 - a. Fc Legalisir Ijazah SMA / Sederajat, 1 Lembar
 - b. Fc Kartu Keluarga Lembar, 1 Lembar
 - c. Surat Pernyataan link surat pernyataan <https://spmb.iaiq.ac.id/unduh/>
 - d. Link Pendaftaran https://pmb.iaiq.ac.id/index.php/pendaftaran_pmb/infoPeriodePendaftaran/48

2. **Jalur Kelas Karyawan / Pegawai**, Berikut Syarat Pendaftaran Jalur Mandiri Tahun Akademik 2023-2024;
 - a. Fc Legalisir Ijazah SMA / Sederajat, 1 Lembar
 - b. Fc Kartu Keluarga Lembar, 1 Lembar
 - c. Surat Pernyataan link surat pernyataan <https://spmb.iaiq.ac.id/unduh/>
 - d. Link Pendaftaran https://pmb.iaiq.ac.id/index.php/pendaftaran_pmb/infoPeriodePendaftaran/53
3. **Jalur Transfer S1**, Berikut Syarat Pendaftaran Jalur Mandiri Tahun Akademik 2023-2024;
 - a. Fc Legalisir Ijazah SMA / Sederajat, 1 Lembar
 - b. Fc Legalisir dan Transkrip Nilai S1, 1 Lembar
 - c. Kartu Keluarga Lembar, 1 Lembar
 - d. Surat Pernyataan link surat pernyataan <https://spmb.iaiq.ac.id/unduh/>
 - e. Link Pendaftaran https://pmb.iaiq.ac.id/index.php/pendaftaran_pmb/infoPeriodePendaftaran/51
- Jalur Beasiswa Tahfidz 30 Juz**, Berikut Syarat Pendaftaran Jalur Mandiri Tahun Akademik 2023-2024;
 - a. Fc Legalisir Ijazah SMA / Sederajat, 1 Lembar
 - b. Surat Keterangan Hafal Al-Qur'an Minimal 30 Juz
 - c. Kartu Keluarga Lembar, 1 Lembar
 - d. Surat Pernyataan link surat pernyataan <https://spmb.iaiq.ac.id/unduh/>
 - e. Link Pendaftaran https://pmb.iaiq.ac.id/index.php/pendaftaran_pmb/infoPeriodePendaftaran/57
4. **Jalur Beasiswa Santri (BEBAS SPP)**, Berikut Syarat Pendaftaran:
 - a. Fc Legalisir Ijazah SMA / Sederajat, 1 Lembar
 - b. Fc Kartu Keluarga Lembar, 1 Lembar
 - c. Surat Pernyataan link surat pernyataan <https://spmb.iaiq.ac.id/unduh/>
 - d. Surat Rekomendasi Pesantren, Contoh Surat Rekomendasi Pesantren <https://spmb.iaiq.ac.id/unduh/> 1 Lembar
 - e. Usia Maksimal 21 Tahun Saat Mendaftar
 - f. Link Pendaftaran https://pmb.iaiq.ac.id/index.php/pendaftaran_pmb/infoPeriodePendaftaran/52
5. **Jalur Beasiswa Anak Yatim (BEBAS SPP)**, Berikut Syarat Pendaftaran;
 - a. Fc Legalisir Ijazah SMA / Sederajat, 1 Lembar
 - b. Fc Kartu Keluarga Lembar, 1 Lembar
 - c. Surat Pernyataan link surat pernyataan <https://spmb.iaiq.ac.id/unduh/>
 - d. Surat Keterangan Anak Yatim Dari Kepala Desa, 1 Lembar
 - e. Usia Maksimal 21 Tahun Saat Mendaftar
 - f. Link Pendaftaran https://pmb.iaiq.ac.id/index.php/pendaftaran_pmb/infoPeriodePendaftaran/52
6. **Jalur Beasiswa KIP / PKH / KKS (BEBAS SPP)**, Berikut Syarat Pendaftaran;
 - a. Fc Legalisir Ijazah SMA / Sederajat, 1 Lembar
 - b. Fc Kartu Keluarga Lembar, 1 Lembar
 - c. Surat Pernyataan link surat pernyataan <https://spmb.iaiq.ac.id/unduh/>
 - d. Fc KIP / PKH / KKS
 - e. Usia Maksimal 21 Tahun Saat Mendaftar
 - f. Link Pendaftaran https://pmb.iaiq.ac.id/index.php/pendaftaran_pmb/infoPeriodePendaftaran/52
7. **Jalur Beasiswa Tahfidz 5 Juz-25 Juz (BEBAS SPP)**, Berikut Syarat Pendaftaran
 - a. Fc Legalisir Ijazah SMA / Sederajat, 1 Lembar
 - b. Fc Kartu Keluarga Lembar, 1 Lembar
 - c. Surat Pernyataan link surat pernyataan <https://spmb.iaiq.ac.id/unduh/>
 - d. Surat Keterangan Hafal Al Qur'an 5 Juz, 1 Lembar
 - e. Link Pendaftaran https://pmb.iaiq.ac.id/index.php/pendaftaran_pmb/infoPeriodePendaftaran/52
8. **Jalur Beasiswa Anak Guru Ngaji (BEBAS SPP)**, Berikut Syarat Pendaftaran;
 - a. Fc Legalisir Ijazah SMA / Sederajat, 1 Lembar
 - b. Fc Kartu Keluarga Lembar, 1 Lembar
 - c. Surat Pernyataan link surat pernyataan <https://spmb.iaiq.ac.id/unduh/>
 - d. Surat Keterangan Anak Guru Ngaji Dari Kepala Desa, 1 Lembar
 - e. Usia Maksimal 21 Tahun Saat Mendaftar
 - f. Link Pendaftaran https://pmb.iaiq.ac.id/index.php/pendaftaran_pmb/infoPeriodePendaftaran/52

E. Biaya Pendaftaran & Biaya Pendidikan

Table Biaya Pendaftaran

BIAYA PENDAFTARAN			
Biaya Pendaftaran	Gelombang I	Gelombang II	Gelombang III
MANDIRI	Rp 100.000	Rp 150.000	Rp 200.000
BEASISWA BEBAS SPP	Rp 200.000	Rp 250.000	Rp 275.000
KELAS KARYAWAN	Rp 150.000	Rp 200.000	Rp 200.000
GELOMBANG PENDAFTARAN			
WAKTU PENDAFTARAN	JANUARI - APRIL	MEI - JUNI	JULI-SEPTEMBER
TES SELEKSI	2 Mei 2022	4 Juli 2022	12 September 2022
PENGUMUMAN	9 Mei 2022	11 Juli 2022	19 September 2022
HERREGISTRASI	9 - 31 Mei 2022	11-29 Juli 2022	19-30 September 2022

Table Biaya Pendidikan

Semester	UKT KAMPUS	MANDIRI (Basiswa Yayasan)	BEBAS SPP (Basiswa Yayasan)	KELAS KARYAWAN (Basiswa Yayasan)	MA & SMK AL QODIRI (Basiswa Yayasan)
1	Rp 2.500.000	Rp 1.550.000	Rp 1.000.000	Rp 1.700.000	Rp 1.000.000
2	Rp 2.500.000	Rp 1.550.000	Rp 1.000.000	Rp 1.700.000	Rp 1.000.000
3	Rp 2.500.000	Rp 1.550.000	Rp 1.000.000	Rp 1.700.000	Rp 1.000.000
4	Rp 2.500.000	Rp 1.550.000	Rp 1.000.000	Rp 1.700.000	Rp 1.000.000
5	Rp 2.500.000	Rp 1.550.000	Rp 1.000.000	Rp 1.700.000	Rp 1.000.000
6	Rp 2.500.000	Rp 1.550.000	Rp 1.000.000	Rp 1.700.000	Rp 1.000.000
7	Rp 2.500.000	Rp 1.550.000	Rp 1.000.000	Rp 1.700.000	Rp 1.000.000
8	Rp 2.500.000	Rp 1.550.000	Rp 1.000.000	Rp 1.700.000	Rp 1.000.000
Jumlah	Rp 20.000.000	Rp 12.400.000	Rp 8.000.000	Rp 13.600.000	Rp 8.000.000

F. Prosedur Pendaftaran Mahasiswa Baru

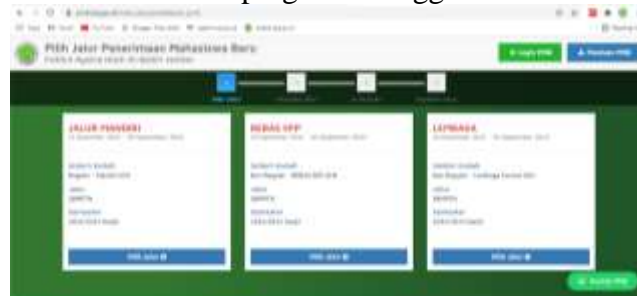
1. **Daftar PMB Online**

- a. **Kunjungi Website www.spmb.iaiq.ac.id, Kemudian Klik TOMBOL “DAFTAR”**



b. **Pilih Jalur Pendaftaran**

Pilih Jalur Pendaftaran yang sudah disediakan oleh perguruan tinggi.



c. Pilih Daftar Sekarang



d. Isi Biodata Pendaftar

Masukkan Edintitas Diri dengan lengkap dan sesuai, kemudian Pilih“Simpan” untuk melanjutkan pendaftaran

Mandiri (Gelombang I)
20 Januari 2019 - 26 April 2019

Sistem Kuliah: Reguler - Mandiri (RT)
Jalur: Seleksi Mandiri (PS)
Semester: 2019/2020 Ganjil

Identitas Diri Simpan

Nama Lengkap *
Tempat Lahir *
Tanggal Lahir *
Jenis Kelamin *
HP *
Email *

e. Username dan Pasword

Setelah dilakukan “Simpan” maka akan mendapatkan akun Username dan Password seperti gambar berikut ini:

Mandiri (Gelombang I)
20 Januari 2019 - 26 April 2019

Sistem Kuliah: Reguler - Mandiri (RT)
Jalur: Seleksi Mandiri (PS)
Semester: 2019/2020 Ganjil

Lengkapi berkas anda dan cek status terbaru anda dengan login ke dalam sistem menggunakan username dan password di bawah ini.

Username: 2132041910060
Password: 20190327

Klik disini untuk LOGIN | Cetak Formulir

Identitas Diri

Nama Lengkap * Ahmad Rizki
Tempat Lahir * jember
Tanggal Lahir * 17 Maret 2019
Jenis Kelamin * Laki-laki
HP * 081233796065
Email * wetofo.staford@gmail.com

Pilihan Program Studi

Pilihan * ST - Ekonomi Syariah

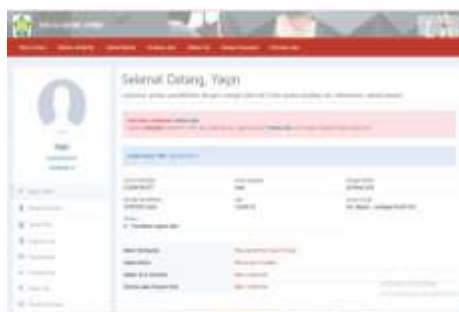
Simpan Username dan Password Anda, Username dan pasword biasanya juga dikirimkan ke email yang anda daftarkan.

f. **PENGISIAN BIODATA DAN UNGGAHBERKAS**

Silahkan Login dengan menggunakan Username dan Password yang telah didapat sebelumnya. Login ke akun mahasiswa baru Link Sebagai berikut https://pmb.iaiq.ac.id/index.php/pendaftaran_pmb/login



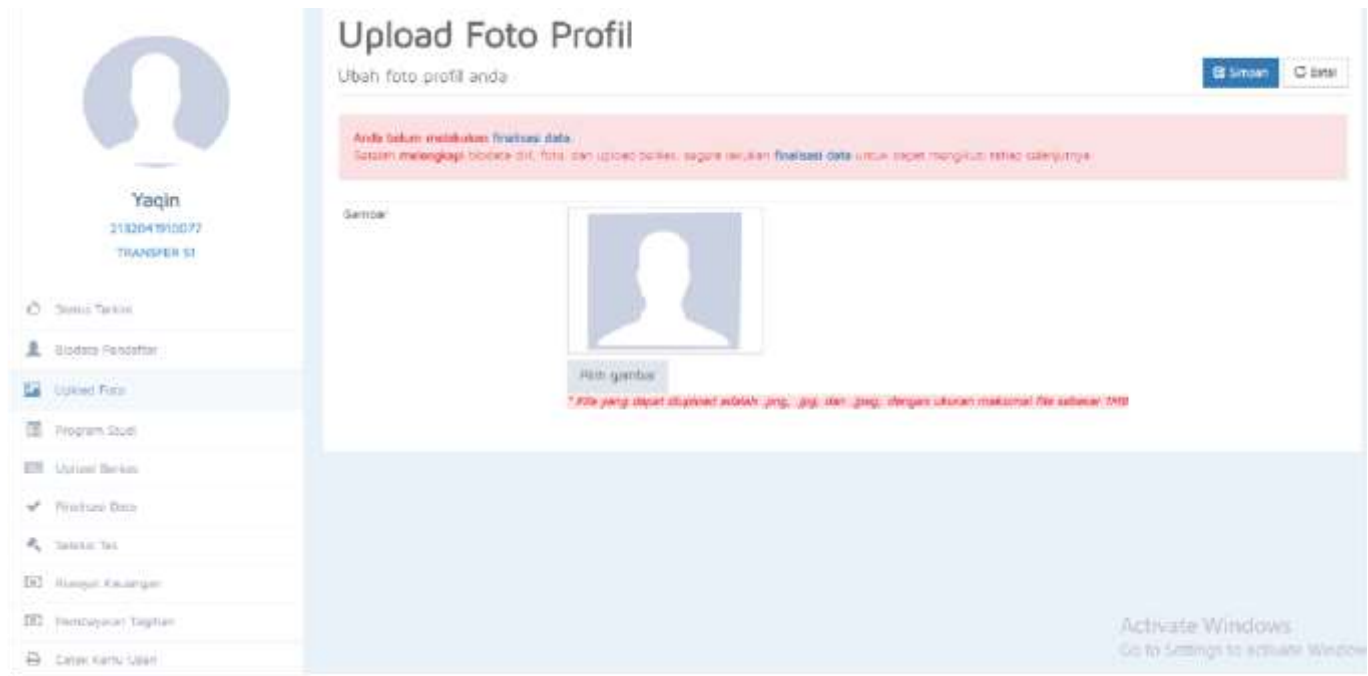
a. Jika berhasil Login, maka akan muncul tampilan seperti gambar dibawahini



b. Mengisi Biodata Diri (Data Pribadi dan Orang Tua) secara lengkap dan benar.



- c. Mengupload foto resmi yang digunakan untuk profil. Pilih “**Simpan**” jikatelah memilih foto yang sesuai.



g. MELAKUKAN PEMBAYARAN

1. Sebelum melakukan Finalisasi Data, lakukan Pembayaran ke Perguruan Tinggi dengan nominal yang sudah ditentukan. Klik “PEMBAYARANTAGIHAN”

Yaqin
2132041910077
TRANSFER S1

Contact Person PMB: 082234092701

Nomor Pendftar: 2132041910077
Nama Lengkap: Yaqin
Tanggal Daftar: 28 Maret 2019

Periode Pendaftaran: 2019/2020 Genji
Jalur: Transfer S1
Sistem Kuliah: Non Reguler - Lambang Formal (02)

Minat 1: ST - Pendidikan Agama Islam

Status Pembayaran: Biaya pendaftaran belum dibayar
Seleksi Berkas: Berkas belum diseleksi
Seleksi Tes & Kelulusan: Belum ditentukan
Diterima pada Program Studi: Belum ditentukan

Tagihan dan Pembayaran

No.	Jenis Tagihan	Periode tagihan	Jumlah Tagihan	Tanggal Tagihan	Tanggal Lunas	Status Tagihan
1	Biaya Pendaftaran	2019/2020 Genji	Rp. 200.000	28 Maret 2019		Belum Bayar

Total Tagihan Lunas : Rp. 0
Total Tagihan Belum Bayar : Rp. 200.000

Activate Windows
Go to Settings to activate Windows

679/index.php/pendaftaran_pmb/pembayaran

2. Silahkan Lakukan Centang, PILIH METODE PEMBAYARAN & GENERATE NOMER VA Seperti Gambar dibawah ini

Anda bisa melakukan pembayaran tagihan PMB menggunakan SevimaPay dan melakukan pembayaran via channel-channel yang tersedia.

Langkah 1 - Centang Tagihan yang akan Dibayar

Kode Tagihan	Jenis Tagihan	Tanggal Tagihan	Periode Tagihan	Jumlah Tagihan	Jumlah Bayar
213204191007777	Biaya Pendaftaran	28 Maret 2019	20191	Rp. 200.000	Rp. 200.000
TOTAL					Rp. 200.000
JUMLAH UANG					Rp. 200.000

Pilih metode pembayaran

Langkah 2 - Pilih metode pembayaran

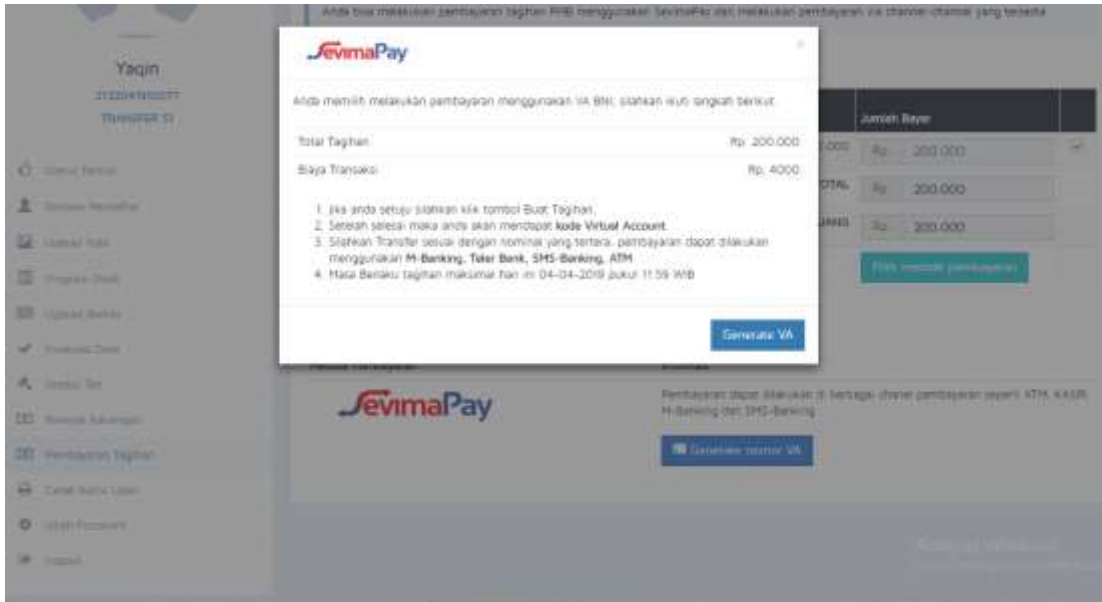
Metode Pembayaran: SevimaPay

Informasi: Pembayaran dapat dilakukan di berbagai channel pembayaran seperti ATH, KASIR, M-Banking dan SMS-Banking

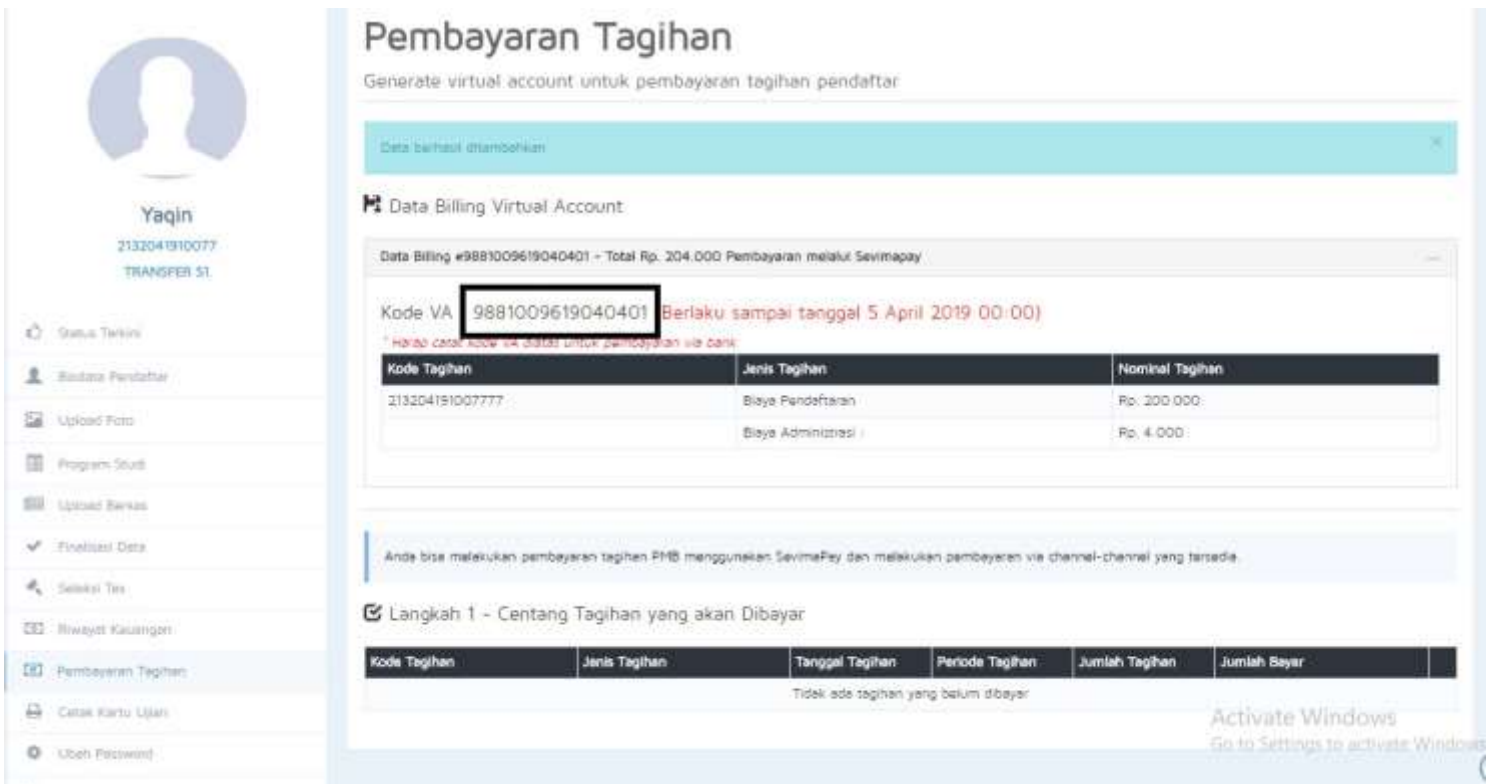
Generate nomor VA

Activate Windows
Go to Settings to activate Windows

3. Konfirmasi VA



4. Setelah mendapatkan kode VA silahkan lakukan pembayaran bisa langsung mendatangi BANK BNI Terdekat atau bisa transfer antar ATM.



h. Cara Melakukan pembayaran

Pembayaran melalui **ATM BNI**

- a. Masukkan kartu ATM anda
- b. Pilih bahasa
- c. Masukkan PIN
- d. Pilih Menu Lainnya
- e. Pilih Transfer
- f. Pilih Jenis rekening yang anda gunakan (contoh dr Rekening tabungan)
- g. Pilih virtual Account Billing
- h. Masukkan nomer virtual Account anda (Contoh 9881009619040401)
- i. Tagihan yang harus dibayarkan akan muncul pada layar konfirmasi
- j. Konfirmasi apabila telah sesuai, lanjutkan transaksi
- k. Transaksi anda telah selesai**

i. Pembayaran melalui **Mobile Bangkin BNI**

- a. Akses BNI Mobile Banking anda dari Handphone kemudian masukkan user ID dan Password
- b. Pilih menu Transfer**
- c. Pilih Menu **Virtual Account Billing** kemudian pilih **rekening Debet**.
- d. Masukkan nomer virtual Account anda (Contoh 9881009619040401) pada menu input baru
- e. Tagihan yang harus dibayarkan akan muncul pada layar konfirmasi
- f. Konfirmasi transaksi dan masukkan password transaksi
- g. Pembayaran anda telah berhasil

j. Pembayaran dengan **SMS BANKING BNI**

- a. Buka aplikasi SMS Banking BNI**
- b. Pilih menu transfer**
- c. Pilih menu Trf Rekening BNI**
- d. Masukkan nomer **virtual Account** anda (Contoh 9881009619040401)
- e. Masukkan **nominal transfer** sesuai **tagihan** atau **kewajiban** anda. **Nominal** yang **berbeda** tidak dapat
- f. **diproses**.
- g. Pilih Proses** Kemudian **Setuju**
- h. Replay sms** dengan ketik **PIN** sesuai Perintah
- i. Transaksi Berhasil

k. Pembayaran melalui **ATM Bersama**

- a. Masukkan kartu ATM anda
- b. Pilih Transaksi Lainnya**
- c. Pilih menu Transfer**
- d. Pilih transfer ke bank lain**
- e. Masukkan kode **bank BNI (009)** dan 16 digit **Nomer Virtual Account** / VA (Contoh 9881009619040401)
- f. Masukkan **nominal transfer** sesuai **tagihan** atau **kewajiban** anda. **Nominal** yang **berbeda** tidak dapat
- g. **diproses**.

- h. Konfirmasi rincian anda akan tampil ke layar, cek dan tekan **YA** untuk melanjutkan
- i. Transaksi Berhasil

1. Pembayaran dari **Bank Lain**

- a. Pilih menu **Transfer antar Bank** atau **Transfer Online antar Bank**
- b. Masukkan kode bank **BNI (009)** atau **pilih bank yang dituju** yaitu **BNI**
- c. Masukkan 16 digit Nomer **Virtual Account/ VA** pada kolom **rekening tujuan**. (Contoh 9881009619040401)
- d. Masukkan **nominal transfer** sesuai **tagihan** atau **kewajiban** anda. **Nominal** yang **berbeda** tidak dapat
- e. **Diproses**
- f. Konfirmasi rincian anda akan tampil ke layar, cek dan apabila sudah sesuai silahkan lanjutkan transaksi sampai selesai.
- g. Transaksi Berhasil

